

NL

Montagehandleiding Tiffany Hanglamp Wissmann Jewel (8250)

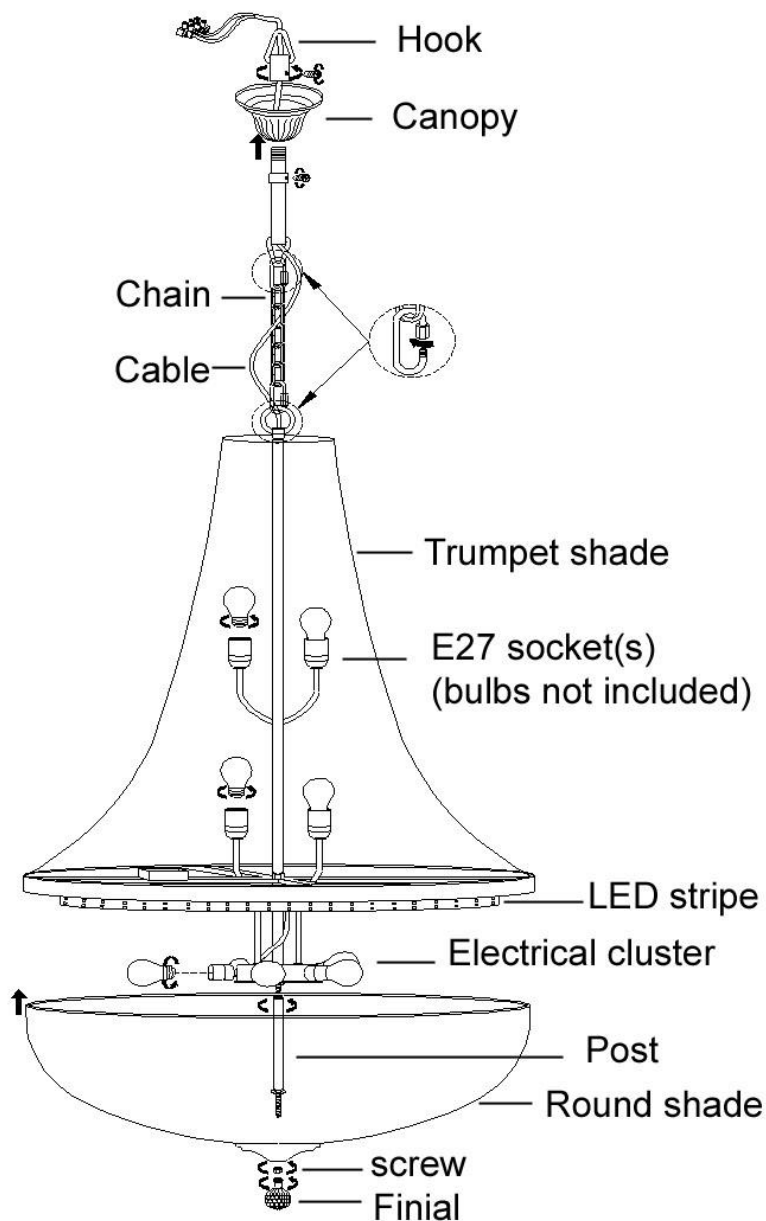
Groot, groter, grootst! Deze prachtige en imposante Tiffany hanglamp is een echte eyecatcher. De lamp betovert niet alleen door de grootte, maar ook door het gebogen paarlemoer glas. De weerspiegeling van de vlakken met het licht geven een speels regenboogeffect met zachte kleuren. De diamanten rand zorgt voor een chique uitstraling. Het sluitstuk met een rond juweel brengt het geheel in balans.

Er bevinden zich 9 stuks fittingen in de lamp. EN: Standaard bijgeleverd is RGB LED met afstandsbediening! De LED hoeft niet gebruikt te worden, maar dit is natuurlijk wel heel speciaal. Maak er gerust een feestje van! Om zo lang mogelijk plezier te hebben van uw Tiffany Coloured By Art© product, is het belangrijk deze handleiding goed door te lezen.



LET OP! Haal de lamp voorzichtig uit de doos. De kappen met gebogen glas die grote overspanningen hebben, zeer rustig en met beleid uit het polystyreen halen.

Onderhoudsadvies: het Tiffany kan met een natuurlijke olie worden opgefrist. Het glaswerk kan worden afgenomen met een vochtig doekje. Wij wensen u veel plezier met uw prachtige en tijdloze lamp van Tiffany Coloured By Art©!



ENG

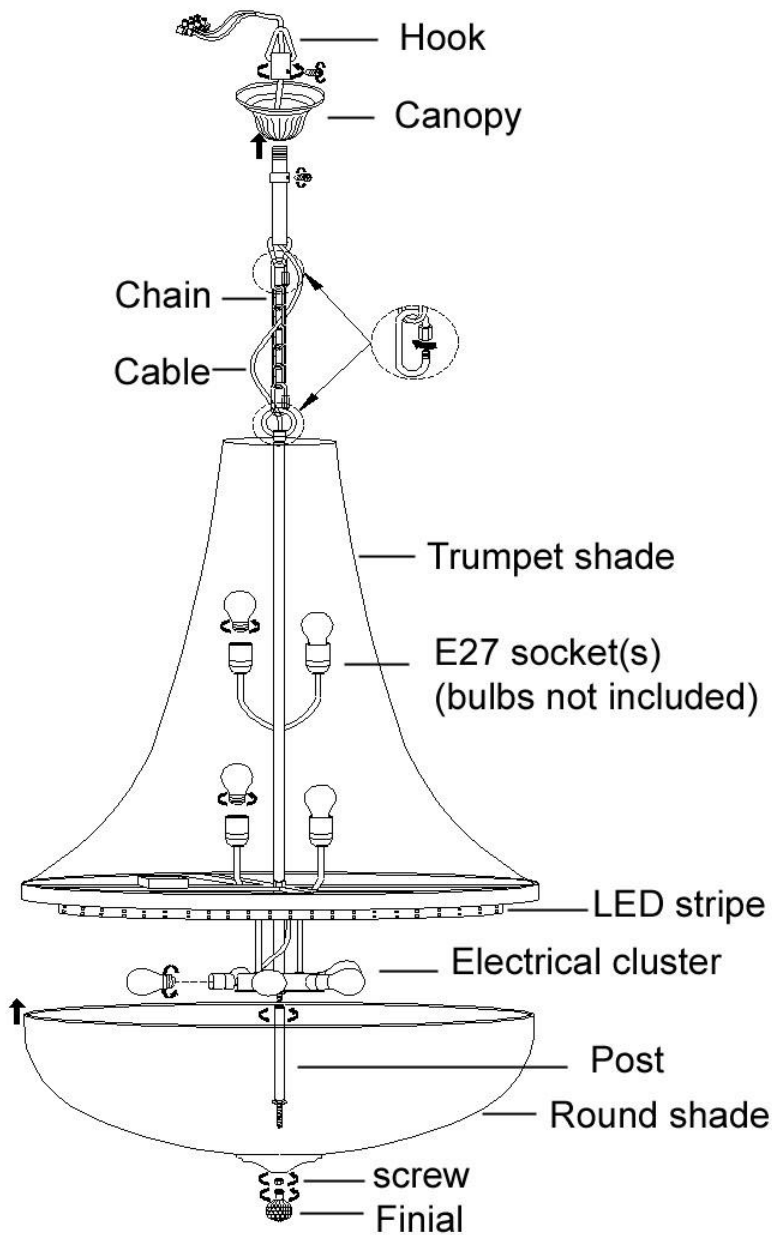
Assembly Manual Tiffany Pendant Wissman Jewel (8250)

Big bigger Biggest! This beautiful and imposing Tiffany hanging lamp is a real eye-catcher. The lamp enchants not only because of its size, but also because of the curved mother-of-pearl glass. The reflection of the surfaces with the light gives a playful rainbow effect with soft colors. The diamond edge provides a chic look. The closing piece with a round jewel brings the whole into balance.

There are 9 fittings in the lamp. AND: Supplied as standard is RGB LED with remote control! The LED does not have to be used, but this is of course very special. Make it a party! To enjoy your Tiffany Colored By Art© product for as long as possible, it is important to read this manual carefully.

NB! Carefully remove the lamp from the box. Remove the hoods with curved glass, which have large spans, from the polystyrene very gently and carefully.

Maintenance advice: the Tiffany can be refreshed with a natural oil. The glassware can be taken with a damp cloth. We wish you a lot of fun with your timeless and gorgeous Coloured By Art© lamp!



DEU

Montagevorschrift Tiffany Hängeleuchte Wissmann Jewel (8250)

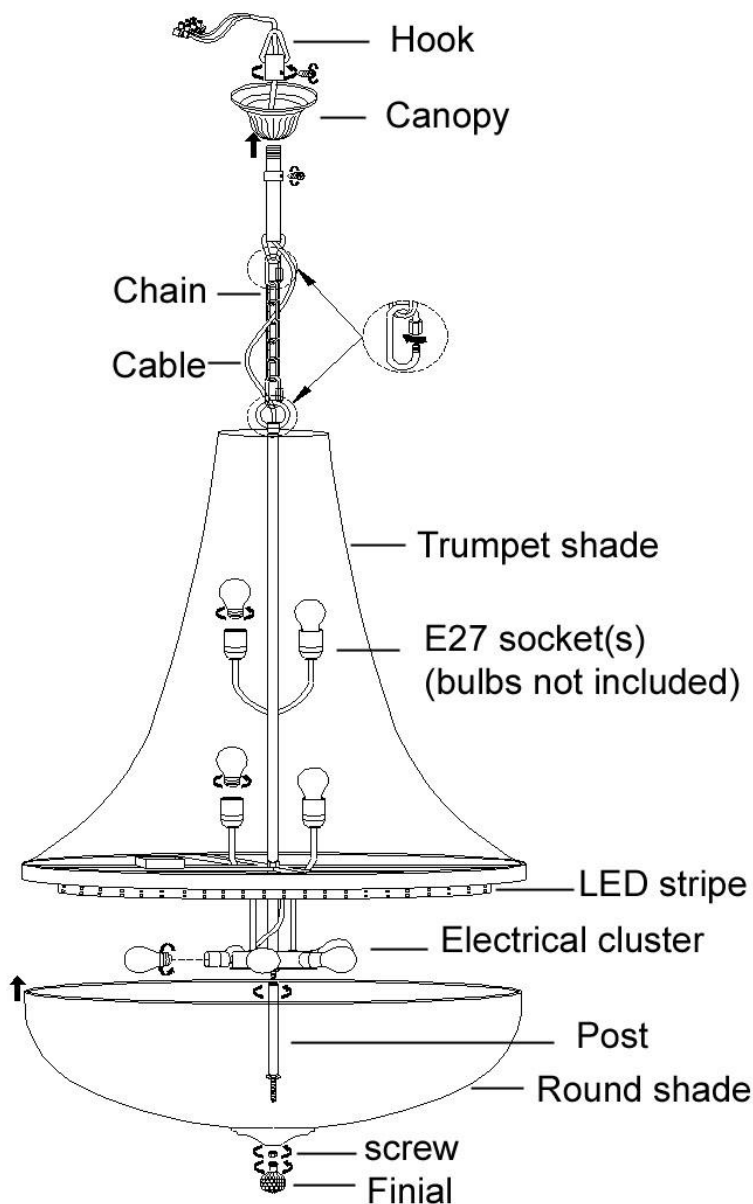
Groß größer am größten! Diese schöne und imposante Tiffany-Hängelampe ist ein echter Hingucker. Die Leuchte verzaubert nicht nur durch ihre Größe, sondern auch durch das gebogene Perlmutterglas. Die Reflexion der Oberflächen mit dem Licht ergibt einen verspielten Regenbogeneffekt mit sanften Farben. Der Diamantrand sorgt für einen schicken Look. Das Abschlussstück mit einem runden Schmuckstein bringt das Ganze ins Gleichgewicht.

Es gibt 9 Fassungen in der Lampe. UND: Im Lieferumfang ist standardmäßig RGB LED mit Fernbedienung enthalten! Die LED muss nicht verwendet werden, aber das ist natürlich sehr speziell. Machen Sie eine Party daraus! Um Ihr Tiffany Coloured By Art©-Produkt so lange wie möglich zu genießen, ist es wichtig, dieses Handbuch sorgfältig zu lesen.



Achtung! Nehmen Sie die Lampe vorsichtig aus der Verpackung. Entfernen Sie die Hauben mit gebogenem Glas, die große Spannweiten haben, sehr sanft und vorsichtig vom Styropor.

Pflegehinweis: Tiffany kann mit einem natürlichen Öl aufgefrischt werden. Die Glaswaren können mit einem feuchten Tuch entnommen werden. Wir wünschen Ihnen viel Freude mit Ihrer zeitlosen und wunderschönen Coloured By Art© Leuchte!



FR

Manuel de montage Tiffany Lampe Suspendue Wissman Jewel (8250)

Le plus grand le plus grand ! Cette belle et imposante suspension Tiffany est un véritable accroche-regard. La lampe enchante non seulement par sa taille, mais aussi par le verre nacré incurvé. La réflexion des surfaces avec la lumière donne un effet arc-en-ciel ludique aux couleurs douces. Le bord en diamant donne un look chic. La pièce de fermeture avec un bijou rond équilibre l'ensemble.

Il y a 9 raccords dans la lampe. ET : La LED RVB est fournie en standard avec télécommande ! La LED n'a pas besoin d'être utilisée, mais c'est bien sûr très spécial. Faites-en une fête! Pour profiter le plus longtemps possible de votre produit Tiffany Coloured By Art©, il est important de lire attentivement ce manuel.

NB ! Retirez délicatement la lampe de la boîte. Retirez les capots avec du verre bombé, qui ont de grandes portées, du polystyrène très doucement et avec précaution.

Conseil d'entretien : le Tiffany peut être rafraîchi avec une huile naturelle. La verrerie peut être prise avec un chiffon humide. Nous vous souhaitons beaucoup de plaisir avec votre magnifique et intemporelle lampe Coloured By Art© !

